

ALUMINIUM-
ELEMENTE

LIVING | ELEGANZA | AVANTGARDE



ALUMINIUM – EIN VIELSEITIGES METALL



Aluminiumfenster und -türen sind ideal für Bauherren, die Wert auf Premiumprodukte legen, die langlebig und wartungsfrei sind und zudem ein hohes Maß an Sicherheit bieten. Es wird ihnen manchmal zwar nachgesagt, dass sie schlechtere Dämmwerte haben, aber das Herstellungsverfahren wurde in den letzten Jahren stark verbessert. Mittlerweile können sie allemal mit Fenstern und Türen aus Kunststoff oder Holz mithalten. Bei der Bewertung der Wärmedämmung kommt es auf den sogenannten Uf-Wert an. Je niedriger dieser ist, desto höher ist die Wärmedämmung.

Der Werkstoff Aluminium ist extrem widerstandsfähig und bietet somit einen guten Schutz gegen Einbrecher. Selbst große Maße lassen sich stabil fertigen und belasten die Statik des Hauses kaum. Darüber hinaus ist Aluminium witterungsbeständig und rostet nicht. Außerdem lässt es sich sehr gut recyceln. Vor allem beim Bau von gewerblichen Bauten kommt es seit vielen Jahren zum Einsatz.

Drei Designlinien für Ihr Zuhause



Living

Zeitloses Design macht die Designlinie Living aus. Die Produkte überzeugen durch ihre hervorragende Funktionalität sowie eine gute Auswahl an Ausstattungspaketen. Für alle, die beim eigenen Zuhause auf Nummer sicher gehen wollen.



Eleganza

Für Gemütlichkeit und Tradition steht unsere Linie Eleganza. Ob es nun die Jugendstilvilla ist oder das rustikale Landhaus, hier finden Sie das passende Produkt. Mit verspielten Designelementen und runden Formen kehrt Gemütlichkeit in Ihr Zuhause ein.



Avantgarde

Unsere Linie Avantgarde steht für puristisches Design. Klare Formen und große Glasflächen spiegeln den aktuellen Trend wider. Vielfältige Möglichkeiten der Individualisierung lassen Ihre Wünsche wahr werden. Für ein Zuhause ganz nach Ihren Vorstellungen.

Übersicht



Aluminiumprodukte sind in jeglicher Hinsicht eine gute Entscheidung für Ihr Bau- oder Renovierungsvorhaben! Die Investition macht sich auf lange Sicht durchaus bezahlt.

Ihre Vorteile:

- Hervorragende Stabilität
- Pflegeleicht und wartungsfrei
- Witterungs- und korrosionsbeständig
- Hohe Lebensdauer
- Sehr widerstandsfähig und daher einbruchhemmend (in Kombination mit entsprechenden Beschlägen und dem passenden Glas)
- Durch pulverbeschichtete Oberflächen ist eine sehr große Farbauswahl möglich
- Gute Wärmedämmeigenschaften
- Steigert den Wert Ihrer Immobilie


Ihre Schritte zum Traumprodukt



1. Suchen Sie sich Ihr Wunschprodukt aus
Wählen Sie aus unseren Designlinien Living, Eleganza und Avantgarde Ihr Wunschprodukt aus (ab Seite 10).




2. Die persönliche Note
Geben Sie Ihrem Wunschprodukt mit Farbe, Griffen und Gläsern eine persönliche Note (ab Seite 38).



3. Wärme- und Schallschutz
Sparen Sie wertvolle Heizenergie, lassen Alltagsgeräusche außen vor und handeln dabei noch nachhaltiger (ab Seite 43).



4. Sicherheit für jeden Tag
Die Sicherheit spielt beim Fenster- und Haustürkauf eine zentrale Rolle, schauen Sie sich bei Secur um (ab Seite 54).



5. Sorgen Sie vor
Der Kauf von Fenstern oder Türen ist eine Investition für die Zukunft, deswegen sollte auch die Barrierefreiheit bedacht werden (ab Seite 58).



6. Ihr Wunschprodukt kann mehr
Mit Smart-Home-Lösungen den Alltag sicherer und einfacher gestalten (ab Seite 61).



7. Schützen Sie Ihr Zuhause
Mit Insektenschutzgittern und der richtigen Pflege machen Sie Ihr Zuhause zur lebenslangen Wohlfühlzone (ab Seite 64).



8. Bringen Sie Licht in Ihren Eingangsbereich
Stimmungsvolle Ambientebeleuchtung heißt Sie und Ihre Gäste willkommen (ab Seite 66).



9. Mit Sicherheit die richtige Entscheidung
Mit erweiterten Garantien bis zu zehn Jahren profitieren Sie von unserem Qualitätsanspruch. Verschiedene Zertifizierungen untermauern unseren Anspruch (ab Seite 68).



Avantgarde



Aurum

Aluminium ist aufgrund seiner Strapazierfähigkeit das langlebigste Fenstermaterial, daher werden Aluminiumfenster oft in gewerblichen Immobilien eingesetzt. Die guten statischen Eigenschaften ermöglichen größere Fensterflächen, womit sich lichtdurchflutete Raumkonzepte realisieren lassen. Mit dem wärmegeprägten System Aurum sind damit im gewerblichen und privaten Haus- und Wohnungsbau kaum Grenzen gesetzt. Verleihen Sie Ihrer Immobilie eine klare und edle Optik.

Ihre Vorteile:


- Modernes, flächenbündiges Aluminiumfenster
- Erstklassige Wärme- und Schalldämmeigenschaften
- Heizkosteneinsparung und Verringerung des CO₂-Ausstoßes
- Hohe Stabilität und Einbruchhemmung durch robuste und korrosionsfreie Aluminiumprofile sowie eine moderne Beschlagstechnik
- Große Fensterflächen problemlos realisierbar
- Ideal für den Objektbau, öffentliche Gebäude

WEITERE MODELLE FINDEN SIE IN UNSEREM
KUNSTSTOFFFENSTER-KATALOG UND AUF ALBOHN.DE



Aurum 72 – Technische Merkmale:

- 1 Profilverbund aus Aluminiumhalbschalen, 72 mm Bautiefe
- 2 Mitteldichtungssystem, zwei Dichtungen
- 3 Riegelstangen Beschlag Secur 100
- 4 Flächenbündige Flügelkontur
- 5 Mit Zweifachglas mit 4/16/4 (Verglasungsstärken von 24–52 mm)
- 6 Dämmzone in Flügel und Rahmen komplett geschäumt
- 7 Thermisch verbesserter Randverbund (Warme Kante) Thermix schwarz



Aurum 77 – Technische Merkmale:

- 1 Profilverbund aus Aluminiumhalbschalen, 77 mm Bautiefe
- 2 Mitteldichtungssystem, zwei Dichtungen
- 3 Riegelstangen Beschlag Secur 100
- 4 Flächenbündige Flügelkontur
- 5 Zweifachglas mit 4/16/4 (Verglasungsstärken von 24–52 mm)
Einsatz von Dreifachglas wird empfohlen
- 6 Dämmzone in Flügel und Rahmen komplett geschäumt
- 7 Glasfalzdämmung
- 8 Thermisch verbesserter Randverbund (Warme Kante) Thermix schwarz

Avantgarde



Innenraumlösungen

Mit unseren Innenraumlösungen verleihen Sie Ihren Räumen ein offenes und transparentes Flair. Denn durch die Nutzung von Glastrennwänden im Innenbereich können Sie Räume voneinander trennen und weiterhin für eine offene Atmosphäre sorgen. Wir bieten Ihnen hierzu mehrere Lösungen, die sich sowohl für Büro- als auch für Privaträume hervorragend eignen.

Domus 100 GS

Mit der Ganzglasschiebetür Domus 100 GS erhalten Sie einen Raumteiler, der sich elegant und harmonisch an Ihren Wohnraum anpasst. Sie können bei entsprechender Planung des Raums Domus 100 GS in einer Wandtasche oder Nische verschwinden lassen und haben somit wieder einen offen gestalteten Wohnraum, den Sie mit einfachen Handgriffen in zwei verschiedene Räume umgestalten können. Eine barrierefreie Ausführung mit eingelassener Schwelle ist möglich.



PlicoFlex 25

Das Schiebedrehsystem PlicoFlex 25 eignet sich nicht nur für Sommergärten oder als Balkonverglasung, es ist auch perfekt für Innenräume als Raumtrenner geeignet! Die Anlage lässt sich einfach bedienen – perfekt, wenn Sie mit einem Tablett von der Küche ins Esszimmer möchten oder Sie den Küchenbereich vom Wohnraum beim Kochen getrennt halten möchten. PlicoFlex 25 lässt sich kompakt an die Seite schieben, um Ihnen die größtmögliche Transparenz und Flexibilität zu bieten.

Ihre Vorteile:

- Einfache Reinigung dank der Einzelflügelöffnung
- Barrierefrei möglich bei Ausführung mit Drücker
- Schallschutz bis zu 22 Dezibel
- Flügel sind nach links und/oder rechts verschiebbar, auch über Ecken. Das System ist wahlweise nach innen oder außen öffnend erhältlich.
- Flügelbreite bis 1.000 Millimeter und Anlagenhöhe bis 3.000 Millimeter realisierbar, für maximale Transparenz.

Avantgarde



Aurum 50

Mit dem System Aurum 50 erhalten sie zeitlose Trennwände für den Innenbereich, die mit passenden Türelementen ausgestattet werden können. Durch seine Anpassungsfähigkeit, seine schmalen Ansichtsbreiten sowie sein flächenbündiges Design bleiben mit Aurum 50 keine Wünsche offen.

Das System lässt sich sowohl im gewerblichen Bereich, zum Beispiel für Büroräume, Arztpraxen oder Fitnessstudios, als auch im privaten Bereich, zum Beispiel als Abtrennung zwischen Bad und Schlafzimmer, nutzen. Passen Sie Ihre Raumaufteilung Ihren Bedürfnissen und Wünschen an.



Aurum 50 lässt sich durch seine große Dekor- und Glasauswahl an Ihre Bedürfnisse anpassen. Mit satiniertem Glas können Sie beispielsweise einen Konferenzraum vor ungewollten Blicken schützen und trotzdem ein offenes, lichtdurchflutetes Raumkonzept realisieren.

Setzen Sie mit Aurum 50 zeitlose Akzente in Ihren gewerblichen und privaten Innenräumen.



Ihre Vorteile:

- Moderne, flächenbündige Trennwände
- Gute Schalldämmeigenschaften
- Heizkosteneinsparung durch Abtrennung einzelner Räume
- Große Fensterflächen problemlos realisierbar
- Türelemente sind optional abschließbar erhältlich und wahlweise nach außen oder innen öffnend.



Avantgarde



Schiebeelemente

Große Fensteröffnungen sind perfekte Lichtquellen und mit unseren stabilen Schiebe- und Faltkonstruktionen problemlos möglich. Vor allem im Terrassenbereich sind dies optimale Alternativen zum normalen Flügelfenster.

Die hochwärmedämmten Schiebe- und Faltelemente weisen hervorragende U-Werte auf und erfüllen die Energieeinsparverordnung in hohem Maße. Ein fließender Übergang zwischen Wohnraum und Außenanlage ist bei Bedarf in Sekunden schnelle realisierbar.



Element (Parallel-Schiebe-Kipp-Tür)

- Kombination aus Schieben und Kippen durch integrierte Kippfunktion
- Große Fensterflächen bzw. -öffnungen realisierbar
- Hervorragende Wärmedämmung von bis zu $U_w = 0,94 \text{ W/m}^2\text{K}$
- Platzsparend durch Öffnung in der Ebene
- Hoher Bedienkomfort und optimale Stabilität
- Verglasungsstärke 24–52 mm
- Optional abschließbar von innen und außen



Balkontür (BT)

- Dreh-Kipp-Tür, auch 2-flügelig, mit oder ohne festen Mittelpfosten (Stulp), optional abschließbar
- Optional barrierefreie Flachwelle – behinderten- und altersgerecht statt Rahmen unten (nur in witterungsgeschützter Einbausituation zu empfehlen)
- Auch einbruchhemmende Ausführung möglich

WEITERE MODELLE FINDEN SIE IN UNSEREM
KUNSTSTOFFFENSTER-KATALOG UND AUF ALBOHN.DE

Avantgarde



Schiebeelement Titan 202

Mit dem Schiebeelement Titan 202 (Bautiefe 202 mm) erhalten Sie eine offene Raumgestaltung. Denn durch seine großzügigen Glasflächen und die Möglichkeit, auch große Öffnungen umzusetzen, erhalten Sie einen freien Ausblick in die umliegende Landschaft. Titan 202 ist durch seine Flügelöffnung in die Ebene zudem noch platzsparend und bietet höchsten Bedienkomfort.

Außerdem ist das Schiebelement mit einer behinderten- und altersgerechten Schwelle ausgestattet und somit barrierefrei.

Eine motorische Bedienung, ein Drainagesystem sowie die Abschließbarkeit innen und außen sind als Optionen erhältlich.



Faltanlage Plico 80

Holen Sie sich den Luxus der größtmöglichen Freiheit in Ihr Haus oder in Ihren Wintergarten, mit unserer Faltanlage Plico 80. Die Flügel lassen sich vollständig zur Seite schieben, für eine Verschmelzung von drinnen und draußen. Wählen Sie zwischen verschiedenen Öffnungsarten: wie rechts oder links angeschlagen und nach innen

oder außen faltend. Die Anlage ist auch geteilt lieferbar. Eine systembedingt hohe Wärmedämmung lässt Ihnen alle Einsatzmöglichkeiten offen. Unsere Plico 80 besitzt eine Grundbautiefe von 80 mm, und es ist eine Glasstärke von bis zu 57 mm möglich.



Aluminiumhaustür TL11

Living



Mit Aluminiumhaustüren der Designlinie Living erhalten Sie eine Haustür, die Sie durch zeitloses Design, herausragende Funktionalität und langlebige Qualität überzeugen wird.

Wie alle Haustüren aus Aluminium bieten auch die Türen der Designlinie Living eine hohe Stabilität, sind witterungs- und korrosionsbeständig sowie pflegeleicht und wartungsfrei.



WEITERE MODELLE FINDEN SIE IN UNSEREM
HAUSTÜRKATALOG UND AUF ALBOHN.DE

Eleganza



Mit den Aluminiumhaustüren der Designlinie Eleganza erhalten Sie eine Tür, die zeitlose Eleganz ausstrahlt. Mit ihren verspielten Formen bildet sie so den optisch passenden Eingang in Ihr Zuhause.

Geben Sie Ihrer Tür eine individuelle Note, zum Beispiel mit dem Ausstattungspaket Design, und wählen Sie aus unseren sechs Standardfarben oder aus allen Farben des RAL-Farbfächers.

VISUALISIEREN SIE IHRE WUNSCHTÜR MIT
UNSEREM **HAUSTÜRKONFIGURATOR** (SEITE 69)



Avantgarde




Eine klare Formsprache und gerade Linien stehen für den aktuellen Trend im Bauen. In unserer Designlinie Avantgarde finden Sie die passende Haustür zu diesem Baustil.

Mit unseren Ausstattungspaketen können Sie Ihre Aluminiumhaustür individualisieren und so Ihren Wünschen anpassen. Wählen Sie zum Beispiel ein oder zwei Seitenteile, um den Gesamteindruck Ihres Hauses aufzuwerten, und gewinnen Sie innen dadurch einen lichtdurchfluteten Hausflur.



WEITERE MODELLE FINDEN SIE IN UNSEREM
HAUSTÜRKATALOG UND AUF ALBOHN.DE



Vordach San Remo

Living

Eleganza

Avantgarde



Um die Attraktivität Ihres Hauseingangs zu erhöhen, gibt es von uns Lösungen nach Maß.

Unsere Aluminiumvordächer finden sich in unseren drei Designlinien Living, Eleganza und Avantgarde wieder. Somit ist eine harmonische Abstimmung auf Ihre Haustür und die bestehende Fassade möglich.

Unterstreichen Sie mit einem Vordach den individuellen Charakter Ihres Hauses.



WEITERE MODELLE FINDEN SIE IN UNSEREM
VORDACHKATALOG UND AUF ALBOHN.DE





Ausstattung

Produkte von Albohn enthalten bereits in der Standardvariante eine gute Basisausstattung. Mithilfe verschiedener Ausstattungspakete können Sie Ihre Fenster, Türen und Schiebelemente exakt auf Ihre Wünsche anpassen.



Unter Design finden Sie umfassende Möglichkeiten, Ihre optischen Vorstellungen umzusetzen. Von verschiedenen Dekor- und Glasoptionen bis hin zum Griff bieten wir für jeden Geschmack die passende Lösung.

Seite 38



Standardmäßig verfügen unsere Produkte bereits über eine gute Sicherheitsausstattung. Darüber hinaus bieten wir unter Secur zusätzliche Sicherheitspakete an, damit Sie und Ihre Familie sich jederzeit im eigenen Zuhause geschützt und sicher fühlen.

Seite 54



Es gibt vielfältige Möglichkeiten der Hausautomatisierung, zum Beispiel durch den Einbau von Steuerungselementen.

Seite 61



Bringen Sie Licht in Ihr Zuhause. Mit modernen Beleuchtungskonzepten, die sich individuellen Bedürfnissen anpassen, sorgen Sie für die richtige Lichtstimmung.

Seite 66



Wir unterstützen Sie auch beim Thema Nachhaltigkeit durch die Optimierung von Wärmeschutz, Sonnenschutz und Lüftungsmöglichkeiten in Ihrem Haus.

Seite 43



Passen Sie Ihr Umfeld an Ihre Lebenssituation an. Mit Ausstattungskomponenten zur Barrierefreiheit, Gebrauchssicherheit und Nutzerfreundlichkeit schaffen Sie ein familienfreundliches, alters- und behindertengerechtes Umfeld.

Seite 58



Schutz vor Umwelteinflüssen bieten wir Ihnen mit unseren Protect-Ausstattungspaketen. Ergänzen Sie Ihr Zuhause um einen Insektenschutz und reinigen und pflegen Sie Ihre Produkte mit den passenden Mitteln.

Seite 64



Wir sind überzeugt von der Qualität unserer Produkte. Mit erweiterten Garantien von sieben und zehn Jahren profitieren Sie von unserem Qualitätsanspruch.

Seite 68



Gestalten Sie nach Ihren Wünschen

Farbvarianten¹




Da unbehandelte Aluminiumflchen oxidieren wrden, wird das Metall meist mit Pulver beschichtet. Die Farbvielfalt lsst dabei keine Wnsche offen. Mit unseren Aluminiumkonstruktionen haben Sie eine umfangreiche Gestaltungs- und Variantenvielfalt. Sie passen sich sowohl technisch als auch optisch perfekt in Ihr Bauprojekt ein.

Mit unseren hochwetterresistenten Feinstrukturfarben (Pulverbeschichtung) erzielt man eine brillante Farbbestndigkeit ber viele Jahre hinweg. Zudem sind unsere Aluminiumelemente auch in allen RAL-Farben erhltlich und geben Ihnen Raum fr Ihre kreativen und individuellen Ideen. Lassen Sie Ihre Fassade mit Fenstern und Tren von Albohn in neuem Glanz erstrahlen.



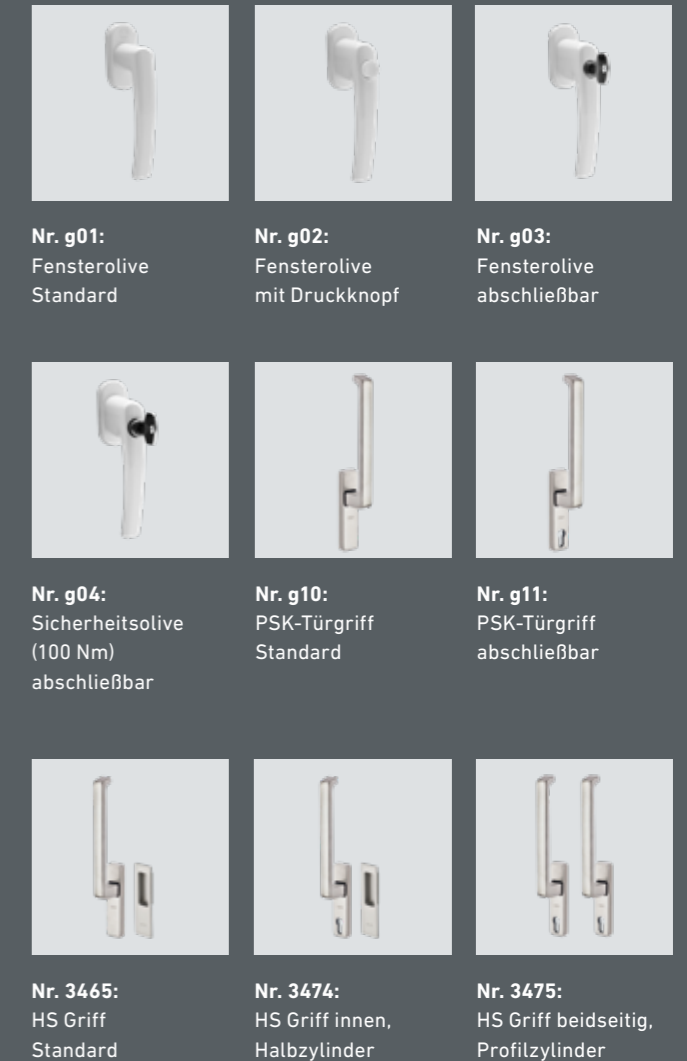
¹⁾ Farbabbildungen knnen vom Original abweichen.

Glasvarianten



Es gibt eine Vielzahl an Glasvarianten. Machen Sie sich in unserer Ausstellung persnlich ein Bild oder sprechen Sie uns auf Ihre Wnsche an.

Fenstergriffe





Gestalten Sie nach Ihren Wünschen

Türgriffe



Nr. 4027: Stoßgriff, Durchmesser 30 mm mit versetzten 90°-Stützen, Achsmaß 400 mm



Nr. 4165: Stoßgriff gerade, aus Flachprofil 40 x 10 mm mit schrägen Stützen, verschiedene Längen und Achsmaße



Nr. 4144: Stoßgriff Halbkreisform, Durchmesser 30 mm, verschiedene Achsmaße



Nr. 4167: Stoßgriff gebogen, aus Ovalrohr, Achsmaß 450 mm



Nr. 4140: Stoßgriff gekröpft, Durchmesser 30 mm, verschiedene Achsmaße




Nr. 4187: Stoßgriff gekröpft, Durchmesser 30 mm, auf Gehrung geschweißt, verschiedene Achsmaße



Nr. 4146: Stoßgriff Dreiecksform, Flachprofil 30 x 8 mm, angeschweißte Stützen, Achsmaße 300 mm



Nr. 4142: Stoßgriff Dreiecksform, Durchmesser 30 mm, verschiedene Achsmaße



Nr. 4189: Stoßgriff Dreiecksform, Durchmesser 30 mm, auf Gehrung geschweißt, verschiedene Achsmaße



Nr. 4029: Stangengriff, Durchmesser 40 mm, Enden auf Gehrung geschweißt, flügelhoch




Nr. 4020: Stoßgriff, Durchmesser 30 mm mit 45° schrägen Stützen, Achsmaß 210 mm, verschiedene Längen

Innendrücker



Nr. 4072: Innendrücker




Nr. 41070: Innendrücker, nur für innen öffnende Türen



Nr. 41075: Innendrücker, nur für innen öffnende Türen



Nr. 41076: Innendrücker, nur für innen öffnende Türen



Nr. 4060: Innendrücker mit Langschild, außen mit festem Knopf und Ziehschutz



Nr. 4078: Halbgarnitur innen mit Langschild und Hochhaltefeder


Rosetten



Nr. 4083 und 4081: Sicherheitsrosetten mit Kernziehschutz



Nr. 4082: Profilzylinder-Rosette



Nr. 4087: verdeckt liegende Rosette

Mit diesen modernen Griffen, Innendrückern und Rosetten kann sich Ihre neue Tür wirklich sehen lassen. Verschiedene Modelle geben Ihnen Gestaltungsfreiraum und verleihen Ihrem Eingangsbereich eine besondere Note.

Die Griffe sind aus rostfreiem, feinmatt geschliffenem Edelstahl und weisen eine gute Korrosionsbeständigkeit aus. Innendrücker und Rosetten sind aus Aluminium und Edelstahl erhältlich. Funktionsbeständigkeit und Qualität sind für uns eine Selbstverständlichkeit. So können Sie sich schon vor der Haustür ganz zu Hause fühlen!

BEI UNSEREN FENSTER- UND TÜRMODELLEN KÖNNEN SIE AUS EINER VIELZAHL VON GRIFFEN AUSWÄHLEN



Gestalten Sie nach Ihren Wünschen



Setzen Sie auf Nachhaltigkeit

Türbänder



Zweiteiliges
Haustürband



Dreiteiliges
Haustürband



**Verdeckt liegendes
Türband**
max. Öffnungswinkel
ca. 105°



Rollenband

Formschöne Aufschraub- und Rollenbänder geben Ihrer Tür den letzten Schliff. Die robusten Bänder aus Aluminium überzeugen mit einer herausragenden Funktionalität und halten selbst starker Beanspruchung stand.

Aufschraubbänder

- Belastbar bis zu 180 kg Flügelgewicht
- Lagerstellen wartungsfrei – kein Schmierer erforderlich, alle Metallteile korrosionsfrei
- Türflügel in sechs Richtungen verstellbar
- Farben: bei weißen Türen RAL 9016 (weiß), bei RAL-farbenen Türen und Feinstrukturfarben EV1 (silberfarben)

Rollenbänder

- Formschöne filigrane Optik – wenn Sie besonderen Wert auf Design legen
- Einstellmöglichkeiten aufgrund speziellen Designs leicht eingeschränkt
- Belastbar bis 180 kg Flügelgewicht

Energieeffiziente Logistik

Unsere Bauelemente werden energieeffizient produziert. Um den Transportweg zu unseren Fachbetriebspartnern möglichst kurz und effizient zu halten, errechnet eine Logistiksoftware die kürzeste Fahrstrecke der gesamten Tour. Unsere Lkw-Flotte ist hochmodern und auf dem neuesten Stand der Abgasnormen.

Übrigens: Wenn Sie zu Ihren neuen Fenstern auch eine neue Haustür oder ein Vordach bestellen, liefern wir diese gleich mit demselben Lkw an. Effizienter geht es nicht mehr!

Effizienz des gesamten Prozesses

Wie Sie bereits gelesen haben, achten wir bei der Produktion und dem Warentransport auf Effektivität und Ressourcenschonung. Wir gehen aber noch weiter und achten auch bei unseren Zulieferern auf Nachhaltigkeit. So setzen wir verstärkt auf regionale Lieferanten.

Recyclingfähigkeit

Wir kaufen ausschließlich in Deutschland ein und achten auf Qualität und Ressourcenschonung. Auch mit Produktionsabfällen gehen wir verantwortlich um und führen diese Recyclingprozessen zu. Glasreste gehen zu 100 Prozent ins Glasrecycling. Metallreste gehen zu 100 Prozent ins Metallrecycling. Selbst Kunststoffreste werden in einem speziellen Verfahren recycelt und sparen 89 Prozent Primärenergie im Vergleich zur Neuproduktion des Rohstoffs ein.

Mit unseren Produkten treffen Sie eine gute Wahl:

- Wir produzieren und transportieren energie- und ressourceneffizient.
- Wir verfügen über alle relevanten Zertifizierungen.
- Unsere Produkte helfen Ihnen, Energie zu sparen, machen Ihr Zuhause sicherer und komfortabler.
- Unsere Produkte sind langlebig und eine gute Investition.





Nachhaltigkeit wird bei uns großgeschrieben

Wärmeschutz



Mit unseren hochwertigen Aluminiumsystemen, die alle Richtlinien des Gebäudeenergiegesetzes in höchstem Maß erfüllen, können Sie rund ums Jahr ein optimales Wohlfühlklima genießen.

Technische Begriffe

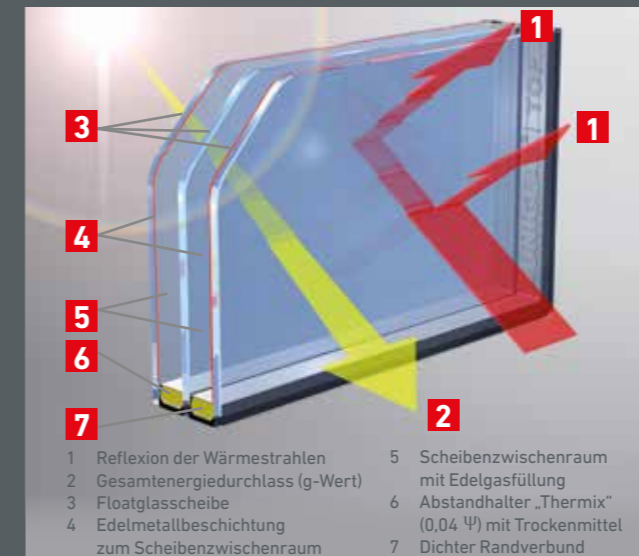
Der U-Wert gibt den Wärmeverlust eines Bauelements pro Quadratmeter an. Je niedriger der U-Wert, desto besser ist die Wärmedämmung.

- U_g = Wert der Glasscheibe (glazing)
- U_f = Wert des Rahmens (frame)
- U_w = Wert des gesamten Fensters (window)
- U_d = Wert der gesamten Tür (door)
- g-Wert = Gesamtenergiedurchlassgrad Glas
- PSI-Wert Ψ = Wärmebrücke eines Bauteils

Auch der Staat hilft mit

Alte Bauelemente sind die größten Energieverschwender in der Außenhülle des Gebäudes und bieten somit die höchsten Einsparpotenziale bei der Sanierung. Energieeinsparung und Umweltschutz sind Themen unserer Zeit und werden vom Staat gefördert. Diese Förderprogramme bieten zusätzliche Anreize für Investitionen in die energetische Sanierung.

Mehr Informationen und weitere Einsparmöglichkeiten unter www.kfw-foerderbank.de oder bei Ihrem Fachpartner vor Ort.



Funktion des Wärmeschutzglases



17 °C Scheibenoberflächentemperatur

19 °C Scheibenoberflächentemperatur

Wärmeschutzglas

Um Wärmeverluste nach außen zu verringern, kommen Wärmeschutzgläser zum Einsatz:

- Zweifach-Isolierglas: bis zu $U_g = 1,1\text{ W/m}^2\text{K}$
- Dreifach-Isolierglas: bis zu $U_g = 0,5\text{ W/m}^2\text{K}$

Dem Isolierglas wird eine transparente Edelmetallschicht aufgedampft und die Scheibenzwischenräume zusätzlich mit Edelgasen gefüllt. Durch diese technischen Maßnahmen wird Wärmestrahlung ins Rauminnere gelassen und dort durch Reflexion lange gehalten. Temperaturverluste werden somit bestmöglich verhindert.

„Warme Kante“ – Standard bei Albohn

Die sogenannte „Warme Kante“, d. h. der wärmetechnisch verbesserte Glasrandverbund, hat sich in den letzten Jahren mehr und mehr am Markt etabliert, weswegen unsere Aluminiumsysteme grundsätzlich mit „Warmer Kante“ ausgeführt sind. Je geringer der Ψ -Wert (PSI-Wert) ist, desto besser ist die Dämmung der Scheibe im Randbereich des Glases (und damit an der schwächsten Stelle des Elements überhaupt). Der Abstandhalter „Thermix“ (0,04 Ψ) wird bei Albohn in Schwarz verbaut. Außerdem wird die unter ungünstigen Umständen auftretende Kondenswasserbildung auf der inneren Scheibe im Randbereich durch den „Thermix“ weitestgehend vermieden.



Setzen Sie auf Nachhaltigkeit


Schallschutz



Nach heutigen medizinischen Erkenntnissen macht Lärm krank und gehört zu den größten Umweltbelastungen unserer Zeit. Hochwirksamer Schallschutz gewinnt daher immer mehr an Bedeutung. Albohn-Fenster und -Türen schützen durch entsprechend dämmende Konstruktionen wirkungsvoll vor Lärm. Der Wirkungsgrad ist abhängig von der Scheibenart und -dicke sowie dem asymmetrischen Scheibenaufbau. Hinzu kommt der sich positiv auswirkende Aufbau der Profile mit drei rundum laufenden Dichtungsebenen und zwei-/dreiseitigem Anpressdruck. Prüfzeugnisse dokumentieren die Qualität unserer Schallschutzelemente.

Wussten Sie schon?

Diverse Städte unterstützen mit sogenannten Schallschutzprogrammen Hausbesitzer an stark befahrenen Straßen. Bei starkem Bahn- bzw. Fluglärm können Schallschutzmaßnahmen auch von den entsprechenden Verkehrsgesellschaften bezuschusst werden. Fragen Sie Ihren Fachpartner nach aktuellen Fördermöglichkeiten!



Schallschutzglas

Ein asymmetrischer Scheibenaufbau und der Einsatz spezieller Verbundgläser dämpft die Schallwellen und vermindert so effektiv störenden Lärm.



Wie viel Ruhe brauchen Sie?

Das Schalldämmmaß gibt an, um wie viel sich der Schallpegel durch den Einbau eines schallgedämmten Elements verringert. Der gewünschte Schallschutz besteht nur bei geschlossenem Element, weshalb die Installation einer zusätzlichen Lüftungsanlage von Vorteil ist.

Schallschutzklasse	Außenlärmpegel	Einsatzgebiete
2 (Schalldämmmaß $R_w = 30-34$ db)	bis 59 db	verkehrsschwache Nebenstraßen, Dorf-, Mischgebiete
3 (Schalldämmmaß $R_w = 35-39$ db)	60-64 db	verkehrsstärkere Nebenstraßen, Dorf-, Misch- oder Stadtrandgebiete
4 (Schalldämmmaß $R_w = 40-44$ db)	65-69 db	verkehrsstarke Hauptstraßen, Stadtgebiete
5 (Schalldämmmaß $R_w = 45-49$ db)	ab 70 db	stark frequentierte Hauptstraßen, Stadt-, Industriegebiete, Bahn- und Flughafennähe



Setzen Sie auf Nachhaltigkeit

Lüftung

Für ein dauerhaft gesundes und angenehmes Raumklima ist die regelmäßige Belüftung unerlässlich. Doch wie lüftet man richtig, ohne dabei die ganze eingesparte Energie wieder nach außen zu verlieren? Hierbei helfen Ihnen unsere verschiedenen Lüftungssysteme weiter.

Bitte beachten Sie, dass nach DIN 1946-6 ein Lüftungskonzept (mit nutzerunabhängiger Grundlüftung) erstellt werden muss, sobald mehr als ein Drittel der Fensterfläche erneuert wird.

Richtig lüften:

- Lüften bei Auftreten von beschlagenen Fenstern und Kondenswasser
- 3- bis 4-mal täglich jeweils 5-10 Minuten lüften
- Fenster und Türen weit öffnen, um ausreichend Durchzug zu schaffen
- Bei zusätzlicher Feuchtigkeit durch Kochen, Baden, Duschen etc. häufiger lüften
- Vor allem im Winter Fenster mehrmals täglich kurz öffnen (Stoßlüftung) anstatt lange kippen – spart Energie



Fensterfalz-Lüfter

Eine effektive und praktische Variante ist unser Fensterfalz-Lüfter.

- Kontrollierter Luftaustausch, auch in Abwesenheit
- Sichere Entfeuchtung – wirkt Schimmelbildung entgegen
- Verschließt automatisch bei entsprechendem Luftdruck – keine Zugerscheinungen
- Hilft effektiv bei der Energieeinsparung





Setzen Sie auf Nachhaltigkeit

Beschattung




Fenster, Schiebe- und Faltelemente bieten einen Blick nach außen und dienen als wertvolle Licht- und Luftquelle. Genau diese Eigenschaften können Ihren Wohnkomfort zum Beispiel an heißen Tagen oder bei Dunkelheit stark einschränken. Mit unseren Rollladensystemen, die sowohl im Neubau als auch in der Renovierung zum Einsatz kommen, können Sie entscheiden, wie viel Einblick Sie gewähren möchten. Außerdem können Rollläden im geschlossenen Zustand die Sicherheit Ihres Hauses erhöhen und an kalten Tagen bis zu 25 Prozent Energie einsparen.

Für die Ausführungsmöglichkeiten und Systemkombinationen wenden Sie sich gerne an Ihren Albohn-Fachpartner.

Weitere Vorteile:

- Wahlweise manuelle (Gurt, Kurbel) oder motorische Bedienung (Funksteuerung, Zeitschaltuhr, Licht-/Windsensoren), nachrüstbar
- Zusätzliche Sicherheitspakete für erhöhte Sicherheit: zum Beispiel Näherungssensorik
- Umfangreiche Farbpalette für Rollladenprofile aus Aluminium und Kunststoff
- Witterungsbeständige, lichtechte Oberflächen – keine Nachbehandlung nötig
- Optional integriertes Insektenschutzrollo, bei den meisten Systemen nachrüstbar



Mini-Aufsatzkasten*

- Klassisches Rollladen-Aufsatzelement – wird auf Fenster montiert
- Besonders für Renovierung (Fensterwechsel) geeignet
- Optimale Wärme- und Schalldämmung
- Einfache Planung, Montage und Wartung – Revision innen
- Für verschiedene Fenstergrößen und Einbauhöhen geeignet



Vorbau-Rollladen*

- Wird vor dem Fenster montiert – dadurch keine Wärmebrücken
- Runde oder eckige Kastenform
- Individuelle Optik durch wahlweise sichtbare oder verputzte Frontblenden
- Optional integrierter textiler Sonnenschutz (Screen) – nachrüstbar
- Rollladenkasten und Führungsschienen optional in RAL-Farben

* Beispielhafte Darstellung an einem Fensterelement



Setzen Sie auf Nachhaltigkeit

Beschattung

**Neubau-Aufsatzkasten***

- Wird auf Fenster montiert und in einem Arbeitsgang eingesetzt – bildet mit dem Fenster eine wärmedämmende Einheit
- Einfache Planung, Montage und Wartung
- Zugluft und unnötige Wärmeverluste werden vermieden
- Außenfläche wird verputzt – optimale Putzhaftung

„TERMO®“ – Energiespar-Rollladen*

- Rollladen wird in eine bereits vorhandene Aussparung integriert
- Schnelle und saubere Montage von Fenster und Rollladen, ohne bauseitige Veränderungen
- Senkung des Energieverbrauchs – aktiver Klimaschutz
- Steigerung des Wohnkomforts – gesundes Wohlfühlklima

Raffstores*

Speziell für den Bereich Beschattung bieten sich neben dem üblichen Rollladen mit entsprechendem Rollladenpanzer auch in entsprechende Kästen integrierte Raffstores an. Nahezu jeder Kastentyp (Aufsatz- und Vorbaukasten) lässt sich alternativ zum Rollladenpanzer mit Raffstores ausstatten. Dies ist besonders für Wohn-/Arbeitsräume eine interessante Alternative.

Der Lichtdurchgang kann je nach Situation und individuellen Bedürfnissen unterschiedlich eingestellt werden. Das Spektrum reicht von komplett blickdicht (zum Beispiel für die Abendstunden) bis hin zu sehr transparent (direkte Sonneneinstrahlung wird abgehalten, trotzdem bleibt es angenehm hell). So kann bei gleicher Außenoptik das Innenleben der Kästen den Anforderungen der dahinter liegenden Räume individuell angepasst werden (zum Beispiel Rollladenpanzer für Schlaf- räume kombiniert mit Raffstores für Wohnräume).

Für die Ausführungsmöglichkeiten und Systemkombinationen wenden Sie sich gerne an Ihren Albohn-Fachpartner.

* Beispielhafte Darstellung an einem Fensterelement



Sorgen Sie für Sicherheit

Ihre Sicherheit ist uns wichtig

Unzählige Statistiken machen deutlich, dass über 60 Prozent der Wohnungseinbrüche durch Fenster und Fenstertüren (Balkone, Terrassen) erfolgen. Grund dafür sind unzureichend gesicherte Fenster und mangelhafte Beschläge, die das Aufhebeln eines Fensters in Sekunden ermöglichen. Je länger es dauert, das Fenster zu öffnen, umso höher ist die Wahrscheinlichkeit, dass der Täter den Einbruchversuch unterlässt.

Daher haben unsere Fenster bereits in der Standardausführung eine zuverlässige Beschlagsbefestigung, die mit einem hohen Maß an Basissicherheit überzeugt.

Sicherheit

Die Hälfte aller Einbrüche erfolgt durch einfaches Aufhebeln von Türen und Fenstern. Genau hier treten unsere Albohn-Fenster in Aktion. Mit unseren verschiedenen Sicherheitsstufen und deren Komponenten können Sie sich in Ihrem Zuhause sicher fühlen.

Sicherheitsglas

Verbund-Sicherheitsglas (VSG) überzeugt mit herausragender Widerstandsfähigkeit. VSG ist ein schichtweise aufgebautes Glas, bestehend aus mindestens zwei aneinander liegenden Scheiben. In den Zwischenräumen befinden sich transparente, hochreißfeste Folien, die die Scheiben miteinander verbinden und einen Durchbruch hemmen. Ein einfaches Einwerfen oder Einschlagen der Scheibe wird damit wirksam verhindert. Im Bruchfall ist so auch sichergestellt, dass die Scherben an der Folie haften bleiben und die Verletzungsgefahr minimiert wird.

VSG-Gläser mit besonderen Sicherheitseigenschaften sind in Klassen eingeteilt (P2A, P4A). Je höher die Klasse, desto höher die Sicherheitseigenschaften.

Auch der Staat hilft mit

Die Kreditanstalt für Wiederaufbau (KfW) fördert im Rahmen bestehender KfW-Produkte auch bauliche Maßnahmen zum Einbruchschutz in bestehenden Wohngebäuden. Dazu zählt ebenso der Einbau von Fenstern und Haustüren! Mehr Informationen und weitere Einsparmöglichkeiten unter www.kfw-foerderbank.de oder bei Ihrem Fachpartner vor Ort.



Albohn Secur

Aus jahrzehntelanger Erfahrung wissen wir, dass Kunden sehr unterschiedliche Sicherheitsbedürfnisse haben. Zudem ist nicht jedes Haus/Objekt und die jeweilige Einbausituation der Fenster gleich. Mit Albohn Secur haben wir ein fein abgestuftes Sicherheitskonzept entwickelt, das jedem Anspruch gerecht wird.

Aluminiumhaustüren

Albohn Secur	geprüft/ ungeprüft	ALU	Füllung	Verglasung	Verklebung	Bohr- und Ziehschutz	Schloss	Widerstandsklasse nach DIN EN 1627
1200	ungeprüft	ALU	Standard	Standard	–	–	Dreifachverriegelung	–
1400	geprüft	ALU	Standard	Standard	✓	✓	Dreifachverriegelung	RC2N
1900	ungeprüft	ALU	RC2	Standard	✓	✓	Dreifachverriegelung	ohne Prüfzeugnis
2000	geprüft	ALU	RC2	P4A	✓	✓	Dreifachverriegelung	RC2
3000	geprüft	ALU	P5A Glas	P5A	✓	✓	Dreifachverriegelung	RC3

Aluminiumfenster

Albohn Secur	geprüft/ ungeprüft	ALU	Sicherheits-schließstück	Verglasung	Verklebung	Bohrschutz	Griff	Widerstandsklasse nach DIN EN 1627
100	ungeprüft	ALU	–	Standard	–	–	Standard	–
800	ungeprüft	ALU	8*	Standard	–	✓	Standard	–
1400	geprüft	ALU	8*	Standard	✓	✓	abschließbar, 100 Nm	RC 2 N
2000	geprüft	ALU	8*	P4A	✓	✓	abschließbar, 100 Nm	RC 2
3000	geprüft	ALU	16*	P5A	✓	✓	abschließbar, 100 Nm	RC 3

* je nach Fenstergröße



Sorgen Sie für Sicherheit

Sicherheitskomponenten



Schlossvariante 01 Schlossvariante 02 Schlossvariante 03

Dreifachverriegelung
Nr. 2610

Mechanisch selbstverriegelndes Schloss
Nr. 2630

Automatikschloss mit motorischem A-Öffner
Nr. 9049

Inklusive elektrischer Türöffner mit Tagesverriegelung

Inklusive Tagesverriegelung (elektrischer Türöffner nicht möglich), minimale Türhöhe 2.003 mm

Minimale Türhöhe 2.003 mm gegen Mehrpreis



Schlossvariante 04 Schlossvariante 05

Dreifach-Automatikverriegelung
Nr. 9051

Dreifach-Automatikverriegelung
Nr. 9052

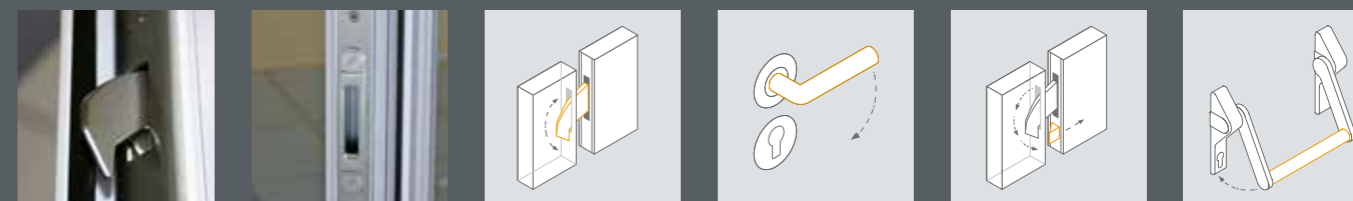
Mit motorischem A-Öffner und Finger-scanner, Trafo bei Bedarf gegen Mehrpreis (12 V, DC/2A-Stromanschluss notwendig), minimale Türhöhe 2.003 mm

Mit motorischem A-Öffner und Code-taster, Trafo bei Bedarf gegen Mehrpreis (12 V, DC/2A-Stromanschluss notwendig), minimale Türhöhe 2.003 mm

gegen Mehrpreis gegen Mehrpreis

MEHR INFORMATIONEN ZUM FINGERSCANNER UND CODETASTER FINDEN SIE UNTER **SMART** (SEITE 63)

Verriegelungssysteme



Massiver Schwenkriegel Schließleiste im Rahmen Schwenkriegelverriegelung Notausgang Drücker Automatikverriegelung Paniktür Griffstange

Für höchste Sicherheitsanforderungen bieten wir Ihnen moderne und zuverlässige Verriegelungsmöglichkeiten. Hochwertige Beschlagstechnik und bewährte Schließsysteme schützen vor Einbruch und sorgen dabei für ein rundum sicheres Gefühl in den eigenen vier Wänden.

Mehrfachverriegelungen mit Schwenkriegel:

- Drei- und Fünffachverriegelung mit Schwenkriegel – ein Handgriff für mehrfachen Schutz
- Herausragende Verriegelungskraft und Stabilität
- Leichtgängige und komfortable Schließmechanik
- Hoher Komfort und eine lange Lebensdauer
- Effektive Einbruchhemmung für erhöhte Anforderung an Sicherheit und Dichtigkeit nach RC 2
- Durchgehende Rahmen-Schließleiste

optional:

- Mit Türwächter: Spaltöffnung, sofortiges Entriegeln mit Türwächterknauf oder durch Aufschließen von außen
- Automatikverriegelung beim Zuziehen der Tür, noch mehr Komfort durch elektronische Öffnung per Fingerscanner

Funktion von 3- und 5-fach-Verriegelungen:

Zwei bzw. vier massive Schwenkriegel aus vernickeltem Stahl greifen neben dem Hauptriegel tief in die Schließleiste des Rahmens. In der Verriegelung sind die Riegel sicher arretiert, und Türrahmen sowie Türblatt werden mit größtmöglicher Verriegelungskraft zusammengehalten.

Notausgangs- und Paniktürverriegelung:

- Doppelter Schutz: effektive Einbruchhemmung von außen, leichtes Öffnen in Gefahrensituationen von innen
- Ermöglicht sekundenschnelle Öffnung mit nur einer Handbewegung
- Notausgangverschluss nach DIN EN 179: Öffnen über Drücker
- Paniktürverschluss nach DIN EN 1125: Öffnen durch Drücken der Griffstange in Fluchrichtung



Barrierefrei durch Ihr Zuhause

Barrierefreiheit



Mit uns passen Sie Ihr Umfeld an Ihre Lebenssituation an. Mit individuellen Ausstattungspaketen zur Barrierefreiheit, Gebrauchssicherheit und Nutzerfreundlichkeit schaffen Sie ein familienfreundliches, alters- und behindertengerechtes Umfeld.



Nullschwelle für Hebe-Schiebe-Türen

Für Hebe-Schiebe-Türen kann eine barrierefreie Nullschwelle realisiert werden. Die Schwelle verschwindet komplett im Boden. Die integrierte Entwässerungsrinne führt das Wasser ab. Die Dichtigkeit wird über nach oben ausfahrende Magnetdichtungen erzielt.

Der Bodeneinstand kann der individuellen Bau-situation gemäß angepasst werden.



Fingerklemmschutz

Um kleine Kinderhände zu schützen, ist die Anbringung eines Fingerklemmschutzes die sicherste Variante. Kinder ist es oftmals nicht bewusst, dass ein Einklemmen der Finger nicht nur an der Öffnungsseite der Tür, sondern auch an der Band-genseite erfolgen kann. Hier hilft der Fingerschutz für die Gegenbandseite, der die Nebenschließkante umschließt und somit ein Einklemmen unmöglich macht.

Der Fingerklemmschutz besteht aus einem Schutz-rollo aus strapazierfähiger, abwaschbarer Kunst-faser, die dazu noch gegen Regen, Schnee, Frost, Laub, Schmutz und UV-Licht beständig ist.

**Machen Sie Ihr Zuhause für den Alltag sicher****Smarte Lösungen für Ihr Zuhause****Absturzsicherung**

Je nach Landesbauordnung werden absturzsichernde Anforderungen für Elemente mit Verglasungen unterhalb der Brüstungshöhe gestellt. Durch die Zunahme von bodentiefen Verglasungen muss das Thema Absturzsicherung in nahezu jedem Bauvorhaben berücksichtigt werden. Wir sind hierbei ein verlässlicher und kompetenter Partner, da wir Know-how in den Bereichen Fensterkonstruktion und Verglasung verbinden.

Ein französischer Balkon stellt eine Sonderlösung eines absturzsichernden Elements dar. Dabei wird die Absturzsicherung außen auf dem Fenster- oder Fenstertürflügel angebracht. Dadurch kann der Fenster- oder Fenstertürflügel geöffnet werden, ohne dass die Gefahr eines Absturzes besteht.

Hebe-Schiebe-Tür mit Motorbedienung

Unsere Hebe-Schiebe-Tür Titan 202 lässt sich mithilfe eines motorischen Antriebs automatisch öffnen und schließen sowie ver- und entriegeln. Je nach Ausführung sind Ansteuerungen über Funk oder auch per App möglich.



Smarte Lösungen für Ihr Zuhause

Sensorik



Riegelschaltkontakt

Ein Riegelschaltkontakt ist ein elektrischer Schaltkontakt, der im Bereich der Zarge einer Tür eingebaut ist und bei dem durch den Schwenkriegel des Türschlosses ein Schaltvorgang ausgelöst wird. Dadurch ist in der angeschlossenen Technik eine Auswertung darüber möglich, ob die Tür verriegelt ist. Dies ist vor allem für die Einbruchmeldetechnik oder auch die Gebäudeleittechnik relevant.

Magnetkontakt

Ein Magnetkontakt besteht aus einem Kontakt und einem Dauermagneten. Beim Öffnen der Tür wird die Meldelinie unterbrochen, da die beiden Magneten sich voneinander entfernen. Dadurch kann wie bei einem Riegelschaltkontakt in der angeschlossenen Technik ausgelesen werden, ob die Tür verriegelt ist oder nicht.



Elektrischer Türöffner

Mit diesem können Sie von einer Gegensprechanlage aus die Tür entriegeln, ohne zu dieser gehen zu müssen.



Fingerscanner im Griff

Nie wieder suchen, verlieren, aussperren oder vergessen! Mit dem innovativen Fingerscanner haben Sie Ihren Schlüssel immer zur Hand. Die Funktion ist nicht nur sehr einfach und komfortabel, sondern auch enorm sicher. Der Türöffner ist dabei direkt im Türblatt integriert, oder er befindet sich auf einem Halbrundgriff einer flügelüberdeckenden Füllung.

Ihre Vorteile im Überblick:

- Einfach, benutzerfreundlich und komfortabel
- Bis zu 50 verschiedene Finger speicherbar
- Erkennt das Wachstum von Kindern
- Zuverlässige Qualität – auch bei nicht optimaler Fingerführung einwandfreie Erkennung
- Volle Temperaturbeständigkeit und Außeneinsatzfähigkeit sowie höchste Lebensdauer
- Kombinierbar mit elektronischen Verriegelungen, Alarmanlagen etc.



Codetaster – das smarte Schließsystem

Durch Eingabe eines Zahlencodes kann die Haustür mit dem Codetaster einfach und bequem entriegelt werden. Der Zahlencode ist hierbei frei wählbar und enthält mindestens vier und maximal acht Ziffern. Sobald die Haustür zufällt, verschließt die Haustür automatisch und kann bequem mit dem wasserresistenten Codetaster wieder entriegelt werden. Wenn Sie einmal die Tür aufgestellt lassen möchten, so bietet der Codetaster eine entsprechende Funktion, die es ermöglicht, die Tür von außen einfach aufzudrücken – praktisch, wenn Sie Einkäufe hereintragen möchten oder die Kinder draußen spielen. Der Codetaster ist auf bestehende Fingerscans je nach Baujahr auch nachrüstbar.

Zudem können Sie die Tür trotz Codetaster auch immer mit Ihrem Schlüssel öffnen.



Schützen Sie Ihr Zuhause

Fliegenschutzgitter



Wer die lauen Sommernächte bei geöffnetem Fenster genießen möchte, kommt an einem Insektenschutz nicht vorbei. Denn der Sommer bringt nicht nur laue Sommerabende mit sich, sondern leider auch wieder lästige Fliegen, Wespen, Stechmücken und andere Insekten. Besonders abends, wenn die kühle Luft eine frische Brise ins Haus bringen soll, genügt schon ein kurzer Moment, in dem das Fenster offen steht, und schon lassen sich die Insekten vom Licht anziehen.

Halten Sie diese ungebeten Tierchen auf ganz natürlichem Wege fern! Bei uns erhalten Sie hochwertige Insektenschutzgitter im Spannrahmen für Ihre PVC- und Aluminiumfenster. Eine Alternative zum Insektenschutzgitter ist ein Rollladen mit integriertem Insektenschutz, welcher in der für Sie passenden Größe erhältlich ist.

Pflege- und Reinigungssets



Jedes Jahr, wenn der Winter und die Kälte langsam weichen und die ersten Blumen unter den warmen Sonnenstrahlen erblühen, wird es Zeit für den Frühjahrsputz. Damit Sie an Ihren Fenstern lange Freude haben, ist es empfehlenswert, diese regelmäßig zu reinigen.



Kunststoff-oberflächen (PVC)
Pflege- und Reinigungsset



Aluminium-oberflächen
FENOSOL-Minipflegeset



In unserem Sortiment befindet sich eine große Auswahl an Pflege- und Reinigungsmitteln.



Pflege und Wartung
albohn.de/fuer-endkunden/pflege-und-wartung/



Bringen Sie Licht in Ihren Eingangsbereich

LED-Beleuchtung



Die stimmungsvolle LED-Beleuchtung im Griff der Haustür heißt Sie und Ihre Gäste herzlich willkommen. Das indirekte Licht taucht Ihren Hauseingang in ein ansprechendes Ambiente.



Varella



Como



San Remo

Mit dem Ausstattungspaket Lumino erhalten Sie eine stimmungsvolle Ambientebeleuchtung für Ihren Hauseingang. Dieses Paket bieten wir Ihnen für die Vordächer Varella, Como, Piano, Volta, Primavera und San Remo.

Verlängerte Garantie

Wir haben uns seit vielen Jahren auf dem Markt erfolgreich etabliert. Sorgfältige Verarbeitung, gleichbleibende Spitzenqualität und ständige Innovationen machen diesen jahrelangen Erfolg möglich. Aus diesen Gründen gewähren wir schon jahrzehntelang auf unsere Aluminiumfenster 10 Jahre und auf unsere Aluminiumhaustüren 7 Jahre echte Herstellergarantie.

Weitere Angaben zur verlängerten Garantie können Sie den Garantiebedingungen auf unserer Website www.albohn.de entnehmen.

Zertifizierte Qualität –
von offizieller Seite bestätigt



Regionalität

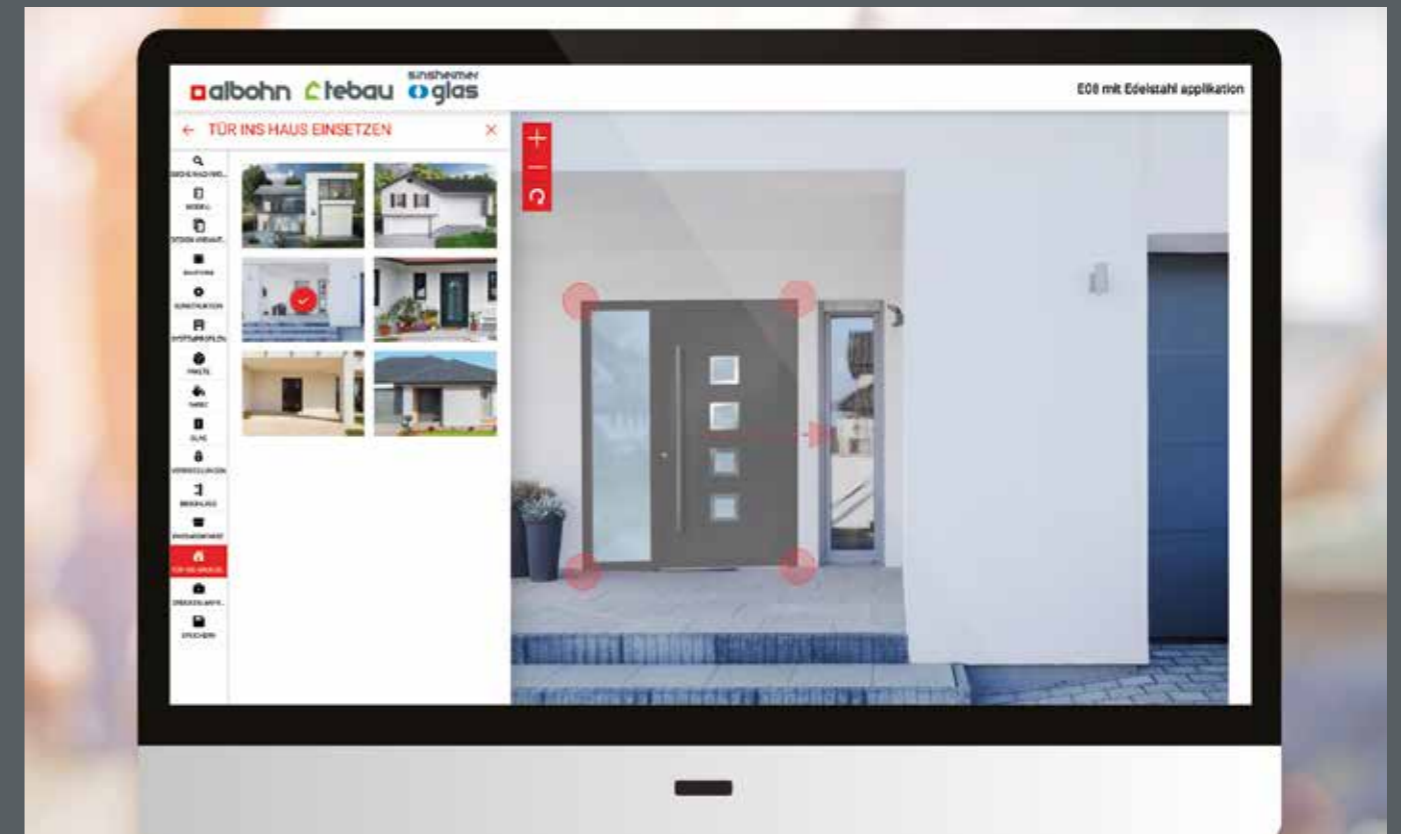
Der Gründer und Inhaber der Firma Albohn, Herr Alfred Bohn, hat sehr früh erkannt, dass dauerhafter Erfolg nicht nur mit besten Produkten, höchster Qualität und Kundennähe zu erreichen ist. Als Hersteller muss man ständig auf dem neuesten Stand der Maschinen- und Produktionstechnik sein. Jede Maschineninvestition bedeutet auch Investitionen in Gebäude und deren Infrastruktur sowie Baugrund.

Durch kluge und weit vorausschauende Planung ist es gelungen, die Produktion, Verwaltung und Logistik an einem Standort zu konzentrieren. Nur mit diesem Vorteil der kurzen Wege ist eine hoch effektive und qualitativ hochwertige Produktion möglich. Jeder Transportweg verursacht Zeitverlust und verschwendet Energie. Energieverbrauch erzeugt CO₂ und belastet die Umwelt.

Ein Beispiel für Energieeffizienz und kürzere Wege: In jedem unserer Fenster wird Glas aus unserer Schwesterfirma Sinsheimer Glas eingesetzt. Die Glasproduktion findet unmittelbar neben der Fensterproduktionslinie statt. Die Glasscheiben müssen nicht auf Transportgestelle umgeladen, von einem Lkw kilometerweit transportiert, abgeladen, sortiert und dann erst zum Verglasungsplatz gebracht werden. Bei uns wird die Glasscheibe just in time produziert und energieeffizient hausintern transportiert.

Visualisieren Sie Ihre Wunschtür!

Haustürkonfigurator



Visualisieren Sie Ihre Wunschtür und fügen Sie diese auch gleich in ein Foto Ihres Hauses ein. Wenn Sie uns Ihre Konfiguration übermitteln, leiten wir diese gerne an einen Fachpartner in Ihrer Region weiter, damit er Ihnen ein Angebot erstellt.



Haustürkonfigurator
albohn.tueren-designer.com



Anleitung
youtube.com/user/alfredbohn

Ein Blick in unsere Welt

Die Unternehmensgruppe Alfred Bohn bietet unter dem Motto „Zu Hause wohlfühlen“ moderne Fenster, Haustüren, Vordächer, Sommer- und Wintergärten sowie Glaslösungen für den Wohnbereich an. Informieren Sie sich über unsere Produktpalette und die vielfältigen Möglichkeiten in unserer Ausstellung, dem Forum oder bei einem von über 2.000 Fachpartnern in Deutschland. Sie können sich sicher sein, dass wir Ihre Wünsche in den Mittelpunkt stellen. Neben einem qualitativ hochwertigen Produkt, made in Germany, gehört für uns ein umfangreicher Service auch nach dem Kauf dazu. Denn mit unseren Produkten möchten wir unseren Beitrag leisten, damit Sie sich zu Hause wohlfühlen. Und das nicht nur für Jahre, sondern für Jahrzehnte.

Besuchen Sie uns auf albohn.de und unseren Social-Media-Kanälen.

f @ d ▶ in x



TÜREN: Albohn ist der Spezialist für Kunststoff- und Aluminiumhaustüren sowohl in optischer als auch funktionaler Hinsicht.



FENSTER: Egal ob klassisch, rustikal oder futuristisch, mit unserer großen Auswahl an Kunststoff-, Aluminium- oder Kunststoff-Aluminiumfenstern lässt sich jedes Bauvorhaben stilsicher umsetzen.



VORDÄCHER: Mit einem Vordach schützen Sie sich und Ihren Hauseingang vor Regen und Schnee und werten zusätzlich Ihre Hausfassade auf.




SOMMERCÄRTEN: Verlängern Sie Ihre Outdoorsaison mit einem auf Ihre Wünsche angepassten Sommergarten. Er bietet Ihnen Wind- und Wetterschutz für das ganze Jahr.



WINTERGÄRTEN: Erweitern Sie Ihren Wohnraum um einen neuen Lieblingsraum mit unseren modernen Wintergärten. Große Glasflächen lassen innen und außen verschmelzen und bringen Sie der Natur näher.



GLASLÖSUNGEN: Glas passt sich jeder Innenarchitektur sowie Farbkombination problemlos an, ist zeitlos und in vielen Farben, Strukturen und individuellen Formen realisierbar.



Ob Dusch- und Badewannentrennwände, Spiegel, Ablagen, Tische, Vitrinen, Ganzglastüren, Raumteiler oder Oberflächen und Rückwände für Küchen, wir bieten Glaslösungen an, die an Ihre individuellen Bedürfnisse angepasst sind.




Newsletter „Ausblick“

Erfahren Sie zuerst von Sonderaktionen und Produktneuheiten. Melden Sie sich kostenlos für unseren Newsletter „Ausblick“ an und bleiben Sie immer über Neuheiten aus der Unternehmensgruppe Alfred Bohn informiert.



Anmeldung „Ausblick“
[albohn.de/
das-unternehmen/
newsletter/](http://albohn.de/das-unternehmen/newsletter/)



Folgen Sie uns auf Social Media

Folgen Sie uns auf Facebook und Instagram oder abonnieren Sie unseren YouTube-Kanal, um immer über die neuesten Produkte und Aktionen aus der Unternehmensgruppe Alfred Bohn informiert zu sein.

Sie möchten mehr über uns als Arbeitgeber erfahren? Auf XING und LinkedIn werden Sie fündig.

Unser Fachpartner berät Sie gerne

Technische Änderungen, Farbabweichungen
und Druckfehler vorbehalten

© albohn Fenster-Systeme GmbH
06/24 L Mat-Nr. 9065



albohn
Glücklich wohnen.

Albohn eine Marke der
al bohn Fenster-Systeme GmbH
In der Au 14-16 | 74889 Sinsheim
Telefon +49 7261 687 01
info@albohn.de | www.albohn.de
f @ d ▶ in X

WEITERE PRODUKTE FINDEN SIE AUF ALBOHN.DE