


ASTRA **Türen**-Kollektion

Perfekt in Form und Funktion.

KOMPAKT



CPL Kollektion

3.0

CPL Weißlack Türen

Weiß ist nicht gleich weiß

Der Vergleich zeigt, weiß ist nicht gleich weiß. Der Weißton RAL 9016 wirkt zum Standard-Weißton RAL 9010 etwas kühler und damit puristischer und moderner. Der Trend hat sich bei Möbel- und Küchenfronten bereits durchgesetzt. Dazu passend finden Sie exklusiv Innentüren im Farbton RAL 9016. Damit lassen sich die Türen perfekt auf Ihre Inneneinrichtung abstimmen.

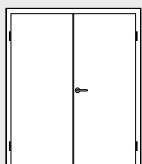
RAL 9010

RAL 9016




Modell Glatt | 2-flügelig, stumpf mit **NULLFUGE** | Weißlack ähnl. 9010 CPL | Zarge smart²kante 60 mm

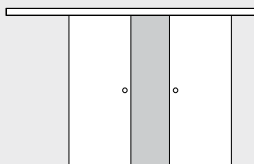
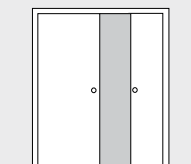
2-flügelig



2-flügelig

2-flügelig mit
asymmetrischen
Türflügeln

Schiebetüren

2-flügelig als Schiebetür
auf der Wand2-flügelig als Schiebetür
in der Wand

Alle ASTRA-Türen erhalten Sie auch als 2-flügelige Elemente. Jeweils als Drehtüren und als Schiebetüren.



Modell Glatt | gefälzt | Verkehrsweiß ähnl. 9016 CPL mit smart²kante | Zarge smart²kante 60 mm

Trendfarbe Weiß – Abstimmung bis ins Detail!



Schalter



Fenster



Heizkörper



Haustüren

Nutzen Sie die Möglichkeit der Designabstimmung. Viele Ausstattungselemente eines Hauses werden in Verkehrsweiß RAL 9016 angeboten und bewusst eingesetzt. Die perfekte Ergänzung ist hier die ASTRA Tür in Verkehrsweiß ähnl. 9016 CPL.

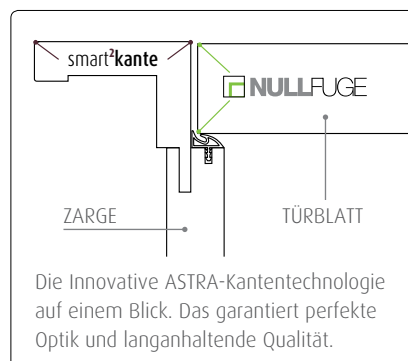
CPL Weißlack Türen

Stumpfe Ausführung in Perfektion

Bei stumpfen ASTRA-Türen mit CPL Weißlack-Oberflächen kommt eine innovative Kantentechnologie zum Einsatz. Dadurch wird eine praktisch unsichtbare Verbindung der Oberflächenmaterialien im Kantenbereich erzielt. Durch die ASTRA **NULLFUGE** wirkt das stumpfe Türblatt wie aus einem Stück. Als passende Zarge für stumpfe Türen hat sich die Zarge mit der **smart²kante** bewährt.

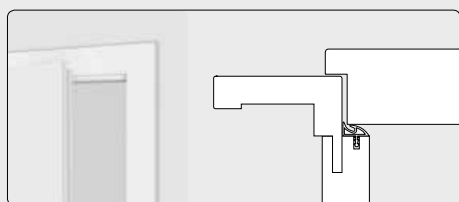


Modell Glatt | stumpf mit **NULLFUGE** | Verkehrsweiß ähnl. 9016 CPL | Zarge smart²kante 60 mm



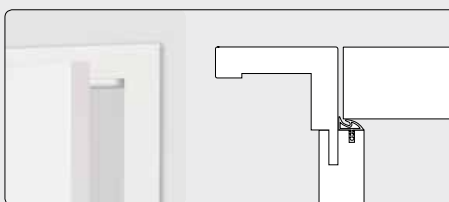
i Die smart²kante ist ein innovatives Lizenzprodukt

Gefälzt



Bei der gefälzten Ausführung liegt das Türblatt auf der Bekleidung auf.

Stumpf



Bei der stumpfen Ausführung bildet das Türblatt eine bündige Ebene mit der Bekleidung.

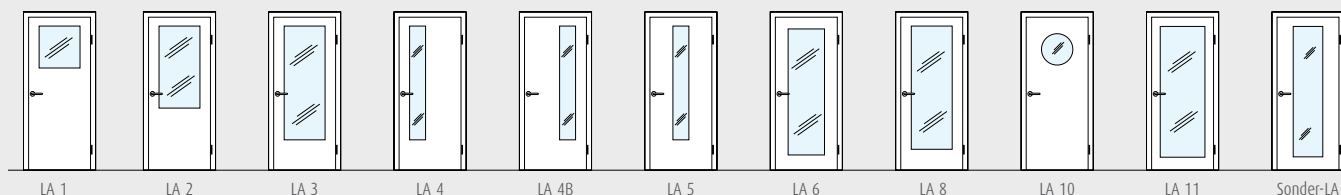
Türen mit Verglasungen Mehr Licht- und Lebensqualität

Lust auf Licht? Türen mit Lichtausschnittverglasungen holen das helle und freundliche Tageslicht in die eigenen vier Wände und sorgen für echte Wohlfühlatmosphäre.

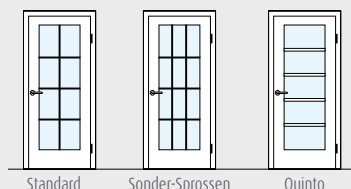
Sie haben die Wahl aus einer Vielzahl an klassischen und innovativen Gläsern. Den Lichtausschnitt können Sie mit gefälzten und stumpfen Türen und mit allen ASTRA-CPL-Oberflächen kombinieren.



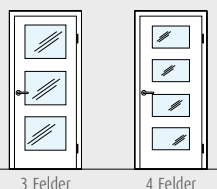
Lichtausschnitte




Sprossenrahmen



Feste Sprossen



Verglasungen



Weitere Glasarten möglich. Fragen Sie Ihren Fachhändler.

Weißer Türen mit Struktur

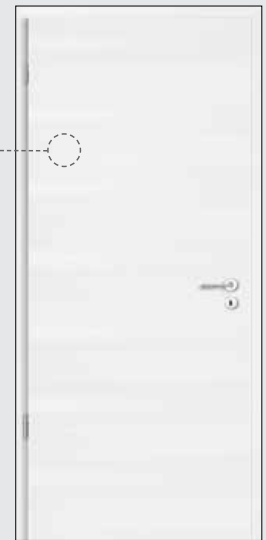
Helle Oberflächen bringen eine freundliche Atmosphäre in jeden Wohnbereich. Die aktuelle Oberfläche Strukturweiß trifft hier den Zeitgeist für modernes Einrichten. Wer es klassischer mag, ist mit der Oberfläche Esche weiß deckend gut beraten.



100%
Strukturweiß CPL

Modell Glatt | gefälzt | Strukturweiß CPL mit smart²kante | Zarge smart²kante 60 mm

Strukturweiß



Strukturweiß quer CPL
(„quer“ nur beim Türblatt möglich)

Esche weiß



Esche weiß deckend CPL

Bänder für gefälzte Türen



Standard Band



3-teiliges Band



CPL Fleetwood Für Liebhaber des Besonderen.

Eine Holzoptik mit Charakter. Der dunkle Charme von Fleetwood CPL ist der Hingucker in jedem Wohnumfeld. Die moderne und puristische Anmutung dieser Oberfläche ist die perfekte Optik für kreative Einrichter. Ob als Schiebetür, als gefälzte oder stumpfe Tür – alles ist möglich und harmoniert mit jedem Ambiente. So geht Wohnen heute.



Modell Glatt | stumpf, ohne Schlüsselrosette | Fleetwood CPL | Zarge mit smart²kante 60 mm

100% 
Fleetwood CPL



Modell Glatt | Fleetwood CPL | Schiebesystem Tvin 2.0 ähnl. Edelstahl matt mit Griffmuschel eckig




TVIN 2.0 | Modern wohnen

Ästhetisch, puristisch, flexibel: Das bis ins kleinste Detail durchdachte Schiebesystem Tvin 2.0 passt perfekt zu allen ASTRA-Oberflächen. Es zaubert ein Maximum an Platzfreiheit, Transparenz und Leichtigkeit in Ihr Wohnumfeld.

CPL Kollektion mit moderner Holzoptik

Die Holzoptiken aus der ASTRA CPL Kollektion überzeugen durch ihren authentischen Charakter. Jeweils passend zur Holzart ausgeführte Strukturen unterstreichen bei den Reproduktionen ihren unvergleichlichen Echtheitsgrad.



Q 100%
Akazie CPL

Modell Glatt | stumpf, ohne Schlüsselrosette | Akazie CPL | Zarge smart²kante 60 mm

Q 100%
Ahorn CPL




Q 100%
Buche natur CPL



Diese CPL Quer-Oberfläche ist auch als Zarge in Queroptik mit smart²kante lieferbar!

Aufrecht- oder Queroptik



Akazie CPL



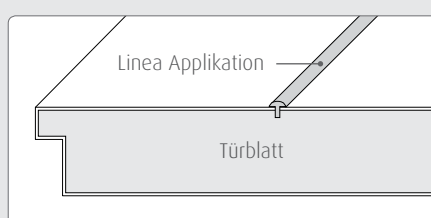
Akazie quer CPL

Linea Art Feine Linienführung

Extravagante Lösungen lassen sich mit dem Türenmodell Linea verwirklichen: Lineare Applikationen schmücken dezent das Türblatt. Die Applikationen sind in Schwarz, Chrom glänzend, Edelstahl matt und Gold glänzend lieferbar. Etwas für den ausgefallenen Geschmack.



Linea Art - Querschnitt



Die Linea Art Applikation ist in den folgenden Farben lieferbar:

- schwarz
- chromglänzend
- goldglänzend
- Edelstahl matt



Q 100%

FACHWERK
Eiche natur CPL

Modell Glatt | gefälzt | FACHWERK Eiche natur CPL smart²kante | Zarge mit smart²kante 60 mm

ASTRA FACHWERK CPL



FACHWERK
Eiche natur CPL



FACHWERK
Eiche natur quer CPL
(„quer“ nur beim Türblatt möglich)



Die perfekte Holznachbildung wird durch die kräftige Oberflächenstruktur verstärkt.

Eiche

Eine Holzart mit vielen Gesichtern

Natürlich, langlebig und pflegeleicht sind die ASTRA-Türen im ansprechenden Eiche-Look. Oberflächen mit den besonderen Merkmalen des Holzes treffen den Zeitgeist und vereinen erstklassige Funktion mit authentischem Aussehen – eine echte Alternative zur klassischen Eiche. Und das natürlich in der Spitzenqualität, die Sie von ASTRA-Türen gewohnt sind.



Eiche Vienna CPL



Eiche Vienna quer CPL



Ureiche CPL



Ureiche quer CPL

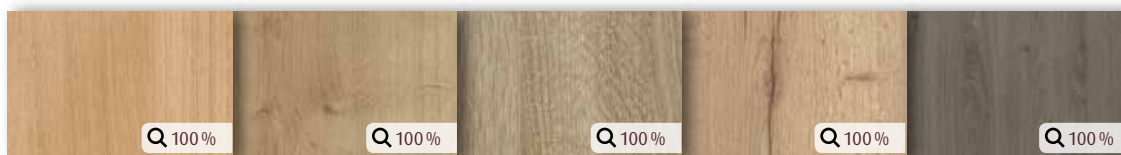


Eiche Authentic CPL



Eiche Graphit CPL

CPL Kollektion **3.0**



Eiche Vienna

Ureiche

Eiche Authentic


Fachwerk Eiche natur

Eiche Graphit

Pinea

Natürlich und harmonisch

Tauchen Sie ein in die Welt eleganten Designs. Die neutrale und ausgewogene Optik der Pinea Oberflächen trägt dem Anspruch nach zeitlosem Design Rechnung. Die leicht geplankten Holzoptiken in den drei neutralen Farbnuancen „Creme“, „Silver“ und „Snow“ stehen für modernes Wohnen.



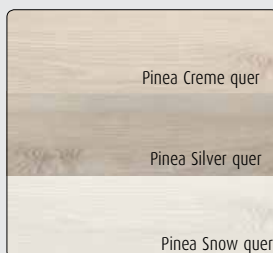
Q 100%

Pinea Snow CPL

Modell Glatt | stumpf, ohne Schlüsselrosette | Pinea Snow quer CPL | Zarge in Queroptik mit smart[®]kante 60 mm



Das verdeckt liegende Band ist bei stumpfen Türen die erste Wahl, da es bei geschlossener Tür nicht sichtbar ist.



Pinea Creme quer

Pinea Silver quer

Pinea Snow quer



Alle Pinea Oberflächen sind sowohl beim Türblatt als auch bei der Zarge in Queroptik lieferbar.



Modell Glatt | gefälzt | Pinea Silver CPL smart²kante | Zarge mit smart²kante 60 mm



Q 100%

Pinea Silver CPL



Modell Glatt | Pinea Creme CPL | Schiebesystem Twin 2.0 ähnl. Edelstahl matt mit Griffstange G 700



Q 100%

Pinea Creme CPL

Traditionelles modern interpretiert

Bewährte Oberflächen vermitteln Werte, die Wohnen zum Erlebnis machen. Die detailgetreuen Designs der CPL-Türen-Kollektion machen unsere Oberflächen so überzeugend. Besondere Türen für Liebhaber der klassischen Eleganz und des modernen Wohnens.



Haselnuss CPL

Modell Glatt | gefälzt | Haselnuss CPL smart²kante | Zarge smart²kante 60 mm

Morena Kirsche




Morena Kirsche CPL

Morena Kirsche quer




Morena Kirsche quer CPL

Stumpf oder gefälzt



Ausführung gefälzt



Ausführung stumpf

Uni Oberflächen Perfekt für den Wohn- und Objektbereich

Mit den ASTRA-Uni-Oberflächen können Sie im Objektbereich Akzente setzen und ein stimmiges Gesamtkonzept einfach und zuverlässig umsetzen. Natürlich sind die hochwertigen Uni-Oberflächen auch ideal für das private Wohnumfeld – insbesondere für alle, die das Puristische in den eigenen Wänden lieben.



ASTRA Uni CPL Kollektion



Uni weiß CPL



Seidengrau CPL




Uni grau CPL




Softbeige CPL



Greige CPL



Onyxgrau CPL



Anthrazit CPL

ASTRA Funktionstüren

Für jede Situation die passende Tür



Türen müssen für jede Aufgabe speziell gerüstet sein. Vom geprüften Schallschutz bis zu Rauch-, Feuer- oder Strahlenschutz bieten wir die passende Tür perfekt auf Ihre Ansprüche abgestimmt. Außerdem können ASTRA-Türen zusätzlich um Sonderfunktionen wie Einbruchhemmung je nach Anforderung ergänzt werden – ohne optische Einbußen. **Lassen Sie sich beraten.**

DESIGNverbund | Nutzen Sie die Vorteile aus dem Markenverbund der GRAUTHOFF Türegruppe.

Echtholz, Echtlack, CPL oder Glas – egal für welche Oberfläche Sie sich entscheiden – Sie erhalten viele Modelle mit dem gleichen Motivdesign. Damit vereinen Sie eine Designlinie vom Keller bis zum Dach. Auch individuelle Lösungen sind möglich.



ASTRA
TÜREN · EINFACH · PERFEKT



HGM
ORIGINAL HIGH TÜRREN



BARTELS
TÜREN ZEIGEN LEBENSART



licht & harmonie

Weitere Informationen

Online:

Auf der Homepage der GRAUTHOFF Türegruppe steht Ihnen ein umfassendes Informationsangebot zum kompletten Produktportfolio zur Verfügung.



www.grauthoff.com

GRAUTHOFF APP:

Mit der GRAUTHOFF App haben Sie alle wichtigen Informationen immer dabei. Die App kann kostenlos für iOS oder Android heruntergeladen werden.



APPLE App Store



GOOGLE Play

GRAUTHOFF
TÜRENGRUPPE

GRAUTHOFF Türegruppe GmbH
Standort Güsten
Astra Straße 1-8
39439 Güsten

fon +49 (0) 39262 . 84-0
fax +49 (0) 39262 . 219
info@grauthoff.com

ASTRA
TÜREN · EINFACH · PERFEKT

ist eine Produktmarke der
GRAUTHOFF Türegruppe GmbH

www.grauthoff.com